


BaraTrav – fliken Resultat *

Version 3.1

Innehåll

BaraTrav – fliken Resultat *	1
Översikt	1
Rättning med verkligt resultat	3
Simulerad rättning	5
Färger och information	6
AutoPublicering	8
LiveRättning*	10
Finesser*	11
Avancerade rättningsfunktioner	12

Översikt

- I fliken ”**Resultat**” rättar du ditt system snabbt, enkelt och tydligt
- Du kan rätta systemet med
 - **Verkliga** vinnare och/eller
 - **Simulerade** vinnare
- **BT+ hämtar alltid resultat med automatik med kontroll varje minut**
 - Manuell hämtning kan också göras med knappen 
- När resultat finns hämtat kan du **rätta systemet** på två sätt
 - **avdelning för avdelning**
 - med knappen ”**Visa nästa**” eller frågetecknet som visar vinnare
 - **allt på en gång** med knappen ”**Visa alla och rätta**”

Avd	Vinnare	123	System kvar	<input checked="" type="checkbox"/> Värde	Avd	Totalt
1	2 Quarcia	ⓘ	28 792	141	✓	1
2	8 Nordsjö Anna* (NO)	ⓘ	13 997	291	✓	2
3	1 Best Time Ever	ⓘ	2 947	1 386	✓	3
4	5 Holter Odin* (NO)	ⓘ	2 365	1 727	✓	4
5	8 Oppgårdsdrängen	ⓘ	1 829	2 233	✓	5
6	5 Smedheim Solan* (NO)	ⓘ	397,5	10 277	✓	6
7	?					

GS75

- Du rensar resultat och vinnare genom att klicka på knappen ”**Rensa** ”
- När **resultat** finns för **samtliga avdelningar** (verkligt eller simulerat) redovisas systemets **bruttovinst** och **nettovinst**.

Systemresultat			
Antal Rätt	Antal Rader	Utdelning	Bruttovinst
7 rätt	1	14 256 kr	14 256 kr
6 rätt	10	222 kr	2 220 kr
5 rätt	64	32 kr	2 048 kr
Bruttovinst total			18 524 kr
Pris			1 123 kr
Netto			17 401 kr

- Du kan enkelt **simulera vinnande rader** genom att klicka på de hästar som du vill simulera som vinnare.
 - Klicka med vänster musknapp för att simulera vinnare på/av
 - Klicka med CTRL-tangenten nedtryckt för att simulera strykning på/av
- För **systemets bästa rader** redovisas i **ekipagerutorna** information om hur många av dessa rader som ekipaget ifråga ingår i.

Rättning med verkligt resultat

- När resultat är hämtat kan du **rätta systemet**

Avd	Vinnare	123	System kvar	<input checked="" type="checkbox"/> Värde	Avd	Totalt
1	2 Quarcia	ⓘ	28 792	141	✓	1
2	8 Nordsjö Anna* (NO)	ⓘ	13 997	291	✓	2
3	1 Best Time Ever	ⓘ	2 947	1 386	✓	3
4	5 Holter Odin* (NO)	ⓘ	2 365	1 727	✓	4
5	8 Oppgårdsdrängen	ⓘ	1 829	2 233	✓	5
6	5 Smedheim Solan* (NO)	ⓘ	397,5	10 277	✓	6
7	?					

GS75

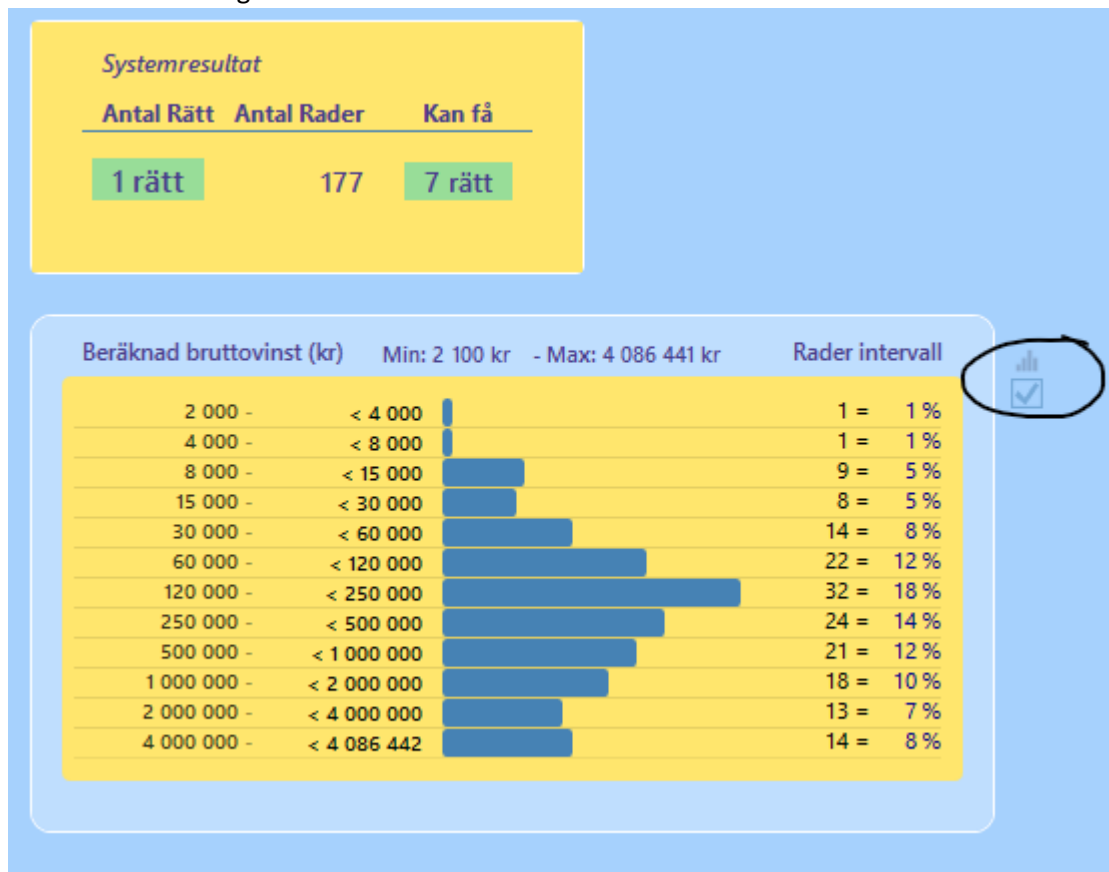
- "Smyga" fram resultatet genom att klicka på knappen "Visa nästa eller frågetecknet".
 - Systemet rättas.
- Att "Smyga" genom att klicka på frågetecknet bredvid avdelningsnumret:
 - Du kan välja att **visa resultat** för avdelningar i **vilken ordning du vill**.
 - Om du smyger fram en senare avdelning före en tidigare avdelning kan du välja att avmarkera "**Värde-rutan**". Då visas inte värdet när du visar vinnaren
 - För **varje avdelning som visas**, rättas systemet utefter de vinnare som är visade
- "Visa alla och rätta" gör att
 - alla resultat visas och systemet rättas.
 - simulerade vinnare och strykningar rensas
- "Rensa" gör att
 - alla resultat döljs,
 - simulerade vinnare och strykningar rensas
- Vid rättning där inte alla avdelningar är rättade visas en ruta som beskriver de rader som har högst antal rätt i nuläget. I rutan visas också hur många rätt systemet som bäst kan få vid fullständigt resultat.

Systemresultat		
Antal Rätt	Antal Rader	Kan få
4 rätt	42,5 x	6 rätt

- När **resultat visas för samtliga avdelningar** visas en sammanställning över **systemets bästa rader och vilken bruttovinst de ger**. Det visas också **systemets totala bruttovinst, systemets pris och systemets nettovinst**.

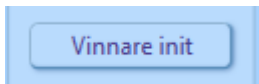
Systemresultat			
Antal Rätt	Antal Rader	Utdelning	Bruttovinst
7 rätt	1	14 256 kr	14 256 kr
6 rätt	10	222 kr	2 220 kr
5 rätt	64	32 kr	2 048 kr
Bruttovinst total			18 524 kr
Pris			1 123 kr
Netto			17 401 kr

- Du kan välja att få se ett **diagram** över den **beräknade utdelningen** för **kvarvarande rader** med noll fel.
 - Markera **kryssrutan** för diagram (inringad i bild)
 - Standardinställning ID=142
 - När ett resultat finns för minst ett lopp och det finns rader med noll fel så visas diagrammet



Simulerad rättning

- Klicka på **"Vinnare init"** för att simulera den förstarankade hästen i varje avdelning som vinnare
- Genom att **klicka en gång** på en häst rättas systemet med den hästen som **vinnare**.
 - Eventuella tidigare simulerade vinnare i loppet tas bort.
- Klickar du **en gång till** på en häst rättas systemet utan denna häst som vinnare.
- Håller du nere **CTRL**-tangentsen och klickar på en häst, rättas systemet med denna häst som struken
 - Klicka på hästen igen utan CTRL för att göra hästen till startande
- Med **SHIFT**-tangentsen kan du markera fler än en simulerad vinnare
- Vid rättning med **simulerat resultat med minst ett lopp orättat**, visas en ruta som beskriver de rader som har högst antal rätt i nuläget. I rutan visas också hur många rätt systemet som bäst kan få vid fullständigt resultat
- Vid **simulerad rättning där alla lopp är rättade**, visas **beräknade vinster per vinstgrupp**



Simulerat systemresultat - Beräknade värden			
Antal Rätt	Antal Rader	Kan få	
5 rätt	4	6 rätt	

Simulerat systemresultat - Beräknade värden			
Antal Rätt	Antal Rader	Utdelning	Bruttovinst
7 rätt	1	41 705 kr	41 705 kr
6 rätt	10	894 kr	8 940 kr
5 rätt	64	95 kr	6 080 kr
Bruttovinst total			56 725 kr
Pris			1 123 kr
Netto			55 602 kr

Färger och information

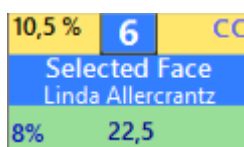
- När **minst en avdelning är rättad**, verkligt eller simulerat, visas data och färger för att redovisa vinnande ekipage och systemets bästa rader.
- Vinnande ekipage** markeras med blå färg



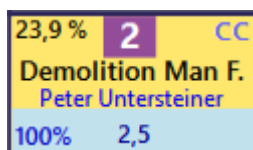
- Simulerad vinnare** markeras med avvikande färg



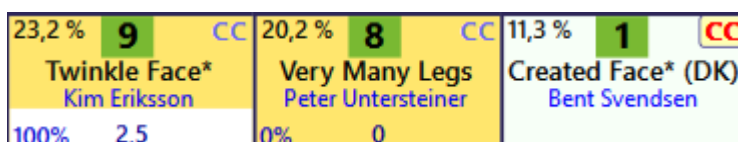
- Längst ned i ekipagerutan redovisas **hur stor andel i procent av systemets bästa rader** som hade just den hästen markerad, och bredvid visas **antalet rader**.
- Grön färg** visar att systemet har alla rätt i de avdelningar som hittills rättats



- När **systemet inte har alla rätt** visas systemets bästa rader med en ljusgrå bakgrund

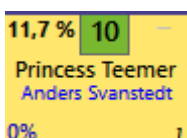


- Vit färg för systemets bästa rader** visar att avdelningen inte är rättad ännu



- Alternativvinnare** - Vid rättning med vinnare i samtliga lopp markeras de hästar som vid vinst hade medfört att systemet hade lika många rätt som med nuvarande vinnare. För dessa hästar visas i **kursiv stil längs ned till höger**, det **antal rader med samma antal rätt som nu**, den vinnaren **skulle ha** medfört för systemet.

- Alternativvinnare behöver aktiveras i inställningar**



- **Beräknat antal rader kvar för spelarkåren och beräknat värde**

- Oavsett om rättning sker med verkligt resultat eller med simulerade vinnare så redovisas beräknade värden för antal rader kvar och radvärde för samtliga vinstgrupper.

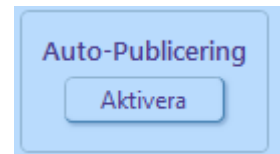
- Om Systemet använder **Simulerad** speldata så används den simulerade omsättningen för beräkningar fram till dess att första resultatet är hämtat till programmet eller att systemet är låst. Vid simulerad omsättning används alltid den uppdaterade spelprocenten.
- Om Systemet använder **"Fryst speldata"** används den frysta datan för beräkningar i resultatfliken fram till dess att första resultatet är hämtat till programmet eller att hela systemet är låst(systemet låses automatiskt vid inlämning), därefter används den uppdaterade datan för beräkningar i resultatfliken.

	Rader	Värde
6 rätt	45	37 457 kr
5 rätt	23 969	26 kr
4 rätt	355 285	3 kr

AutoPublicering

- **Inställningar - AutoPublicering** behöver aktiveras i **inställningar** med ID=40
Med autopublicering är det möjligt att låta BaraTrav automatiskt uppdatera en länk, via vilken systemets resultat kontinuerligt uppdateras.

- **Aktivera AutoPublicering**
 - Aktivera autopublicering för ett system genom att klicka på knappen "Aktivera"
- Välj vilka bilder du vill publicera
 - PC-vy och/eller
 - Mobil-vy



BaraTrav.se - BaraTravPlus																																																																															
Orättat Avd-1 Avd-2 Avd-3 Avd-4 Avd-5 Avd-6 Avd-7 LIVE																																																																															
V75 Eskilstuna 2/7		Ram: 86 400 rader		System: 1 457,0 st		Låst		X-Mult 1		Reservmetod		Spel-%		AG																																																																	
Avslutat		Att spela: (19,7%) 17 000 rader		Pris: 8 500,00 kr		Namn		Felacc. SUB		0																																																																					
1										2										3										4										5										6										7																			
V75 - 1										V75 - 2										V75 - 3																																																											
2140 : A										2140 : A										2140 : A																																																											
Born to Run* (IT) Magnus A Djuse										L.A.Boko Daniel Wåjersten										Mellby Joker Per Lennartsson										Cash and Carry Erik Adielsson										Erv Zet Örjan Kihlström										Broadway Sun*... Rikard N Skoglund										Draupner Kevin Oscarsson																			
6673 / 1032...										6673										3019										1194																																																	
39%										36%										18%										7%																																																	
V75 - 2										V75 - 3																																																																					
2140 : A										2140 : A																																																																					
Agassi Broline Björn Goop										Farfars Dream André Eklundh										Calamari Ulif Ohlsson										Django Silver Örjan Kihlström										Wingait Leif Carl Johan Jepson										All in Face Erik Adielsson										Holy Moses Me... Petter Lundberg																			
1232 / 7203...										1599										1232										1010										617										498																													
26%										24%										18%										15%										9%										7%										0,7%																			
V75 - 3																																																																															
2140 : A																																																																															
Eireann Örjan Kihlström										Holly Go Lightly... Björn Goop										Dea Grif (IT) Matthieu Abrivard										Dorothea Mil (IT) Per Lennartsson										Kayla Westwood Carl Johan Jepson										Halley Wania* (FI) Santtu Raitala										Lilian Young Jörgen S Eriksson																			
E - 17:04																																																																															
26%										22%										21%										11%										10%										10%										1,1%																			

BILD: AutoPublicering PC-vy

- Förhindra viloläge
 - Om du vill lämna datorn oöversiktlig men ändå vill att "AutoPublicering" skall fungera kan du kryssa i "Förhindra viloläge". Då kan du låsa din dator med Windows+L och datorn är då igång tills autopubliceringen är avslutad
 - Om du stänger systemet eller hela programmet så avslutas autopubliceringen



**BaraTrav tar inget ansvar för eventuella konsekvenser av att datorn ej går i viloläge
Pröva alltid denna funktion under tillsyn första gången**

**Datorn kommer hindras från att gå i viloläge
Tillse att datorn har strömkälla samt god ventilation**

- **Manuella vinnare**
 - Den avancerade användaren kan vilja simulera vinnare även under pågående AutoPublicering

- För att detta skall kunna göras behöver manuella vinnare tillåtas under autopublicering
- Vill man dessutom publicera den simulerade rättningen via AutoPubliceringen markerar man även "Publicera"

Manuella vinnare

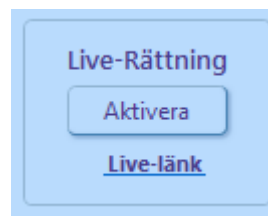
Tillåt

Publicera

LiveRättning*

- För system där spelfil skapats och systemet är låst kan LiveRättning användas
- Det är ett kompletterande rättningsalternativ främst då AutoPublicering inte kan användas
- AutoPublicering innehåller betydligt mer information än LiveRättningen
- LiveRättnings fördel är att spelläggarens PC inte behöver vara igång för att den skall fungera

1. Aktivera LiveRättning
2. Följ därefter rättningen via Live-länken



Liverättning - BaraTrav.se				
V4 Mantorp - mån 4 jul (2022)				
Pris		216,00 kr		
Rader	108,0	Ram	81	
Att spela	100,0%	Reducerat	0%	
System	3,0 st	Endast högsta	0 st	

V4-1 Mantorp 1640 A				
Nr	Häst	Rader	Egen-%	ATG-%
1	Fire Piston			1,9%
2	Zacapa Grim	27	25,0 %	25,5%
3	Natosi Goj			0,8%
4	Scotch Brodde			10,0%
5	Vien Ici			5,6%
6	Vine Vision			6,5%
7	Love Håleryd			4,3%
8	Lord Horse	54	50,0 %	28,1%
9	FromHeaven Idzarda	27	25,0 %	16,3%
10	C.R.Nobless			1,1%

BILD: LiveRättning

Finesser*

- **X/Y/Z**
 - När vinnare finns för alla avdelningar utom den sista visas
 - X / y / z för de ekipage som kommer att ge rader med 0 / 1 / 2 – fel efter sista avdelningen
 - Detta gäller för spelformer med utdelning även vid fel

GS75- (7) 2140: V H - 17:08	5,2% 13 XC Buska Blyg Rikard N Skoglund 1 / 18 / 60	4,3% 11 CC Lome Storm Örjan Kihlström 1 / 6 / 48	14,6% 3 XC Tekno Lynet (NO) Ulf Ohlsson 1 / 6 / 48	10,9% 10 XC Gott Klirr Mats E Djuse 0 / 3 / 24
--	---	--	--	--

- I detta läge visas också ett **uppskattat värde** för systemets totala bruttovinst med respektive häst.

Eventuella värden inför avdelning 7						
Startnummer och häst		Värde	Mina rader			Mitt värde
3	Tekno Lynet (NO)	41 705 kr	1	6	48	41 705 kr 51 629 kr*
13	Buska Blyg	147 070 kr	1	18	60	147 070 kr 193 084 kr*
11	Lome Storm	215 043 kr	1	6	48	215 043 kr 237 405 kr*
1	Grude Tilla (NO)	14 256 kr	0	3	24	1 893 kr*
4	S.K.'s Ariel* (NO)	40 626 kr	0	3	24	5 265 kr*
10	Gott Klirr	91 361 kr	0	3	24	6 174 kr*

- Visas med en asterisk efter värdet

- **123**
 - Se vilka hästar som placerade sig på prispallen samt tider och odds för respektive avdelning
 - Klicka på den lilla knappen med ett "i"

123	System kvar	<input checked="" type="checkbox"/> Värde	Avd	Totalt
ⓘ	28 792	141	✓	1
ⓘ	13 997	291	✓	2
ⓘ	2 947	1 386	✓	3
ⓘ	2 365	1 727	✓	4
ⓘ	1 829	2 233	✓	5
ⓘ	397,5	10 277	✓	6

Nr	Häst	Km-tid	V-odds	P-odds
1	2 Quarcia	1.11,7	12,41	1,99
2	8 From the Mine			1,81
3	1 Missile Hill (US)			1,13

Hagmyren	Lopp 4		
GS75-1	▶		

Tvilling	2/8	21,51
Komb	2-8	39,99
Trio	2-8-1	129,74

huvud

Avancerade rättningsfunktioner

- Den information som visas kan styras med tre olika kontroller
 - "Avd", "ERV" och "Unika rader"
 - Kryssrutan "Avd" ikryssad gör så att antalet rader efter rättad avdelning ligger kvar vid fortsatt rättning.
 - **Utan "Avd"** markeras samtliga ekipage som ingår i **systemets** för närvarande **bästa rader** totalt sett. Detta oavsett vilket antal rätt som systemet hade vid rättning av en viss enskild avdelning. För att få en överblick över vilka ekipage som ingår i systemets bästa rader skall "Avd" kryssas ur.
 - Huruvida rättning med "Avd" skall vara **standard** eller inte styr du i **inställningar** under "Standardvärden för nytt system"
 - Spelar man multirader eller endast i högsta vinstgrupp redovisas för sådana rader den radmult som raden är spelad med. En V6-rad har t.ex. som lägst radmult = 2,5.
 - Vid rättning av sådana rader kan det vara givande att använda alternativet "**Unika rader**"
 - Då redovisas "Unika rader" i en egen info-kontroll
 - Detta gäller endast i **ekipagerutorna** och ej i systemresultatet

29,9%	8	CC
Lord Horse		
Petter Karlsson		
50%	54	27

- Programmet använder sig av tre kombinationer av data för systemet.
 - Omsättning och spelprocent som alltid uppdateras = **Uppdaterad speldata**
 - Omsättning och spelprocent som är fryst = **Fryst speldata**
 - Omsättning simulerad och spelprocent uppdaterad = **Simulerad speldata**
- Så länge systemet är **öppet** samt **inget resultat är hämtat** använder fliken resultat samma data som övriga delar av programmet.
 - Denna data kan vara **Uppdaterad, Fryst eller Simulerad**
- När systemet är **låst** eller ett **första resultat är hämtat** använder fliken resultat alltid **Uppdaterad data**
- **ERV** = "Visa Endast Rader som kan ge Vinst" Vid rättning av system med spel i endast högsta vinstgrupp kan man välja att visa även rader med ett eller flera fel. Normalt har man ERV ikryssat, men vid uppföljning av system som helt eller delvis spelats i endast högsta vinstgrupp kan man vilja använda rättning utan ERV.
- Med **ERV** (**E**ndast **R**ader som kan ge **V**inst) ikryssat redovisas rader som har ett eller flera fel, endast om de är spelade till samtliga vinstgrupper, dvs utan t.ex V6
- **Utan ERV** redovisas samtliga rader med ett eller flera fel, även om det finns rader som enbart är spelade till den högsta vinstgruppen
- **Utan ERV** så redovisas alltid "**Simulerat Systemresultat**" med rosa bakgrund. Dessutom redovisas alla rader som om de var spelade till samtliga vinstgrupper

Antal Rätt	Antal Rader	Utdelning	Bruttovinst
5 rätt	1	62 kr	62 kr
4 rätt	15	9 kr	135 kr
Bruttovinst total			197 kr
Pris			660 kr
Netto			-463 kr

