

BaraTrav – fliken Sortering

Version 3.2

The screenshot shows the BaraTrav software interface. At the top, there is a menu bar with options like 'Meny', 'Info', and 'Sort'. Below the menu bar, there is a toolbar with various icons for navigation and settings. The main area is a large table with 15 columns and multiple rows. Each row represents a different race or group, with columns for various statistics and horse names. The table is titled 'Sortering' and contains data for various horses, including their names, ranks, and other performance metrics. The interface also includes a status bar at the bottom with options for 'Avd', 'Kusk', and 'Tränare'.

Innehåll

BaraTrav – fliken Sortering.....	1
Översikt.....	2
Fyra grupper av sorteringsvärden.....	3
Inställningar.....	4
Hantering av systemram i flik sortering.....	5
Hantera systemram i flik graf.....	5
Ranking.....	6
Utgångar.....	7

Översikt

- I fliken **sortering** kan du sortera hästarna med avseende på en mängd olika kriterier
- Om en sortering annan än "min ranking" är vald så markeras rubriken och comboboxen för detta val med gul färg.

Spelsiffror	Häst	Kusk	Tränare
<input type="text"/>	Kr per start	<input type="text"/>	<input type="text"/>

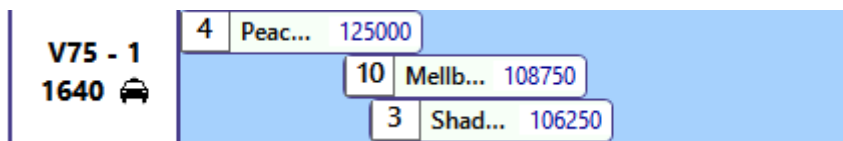
- Du kan också välja att **ändra ranking utifrån den gällande sortering**
 - Ändra ranking för samtliga avdelningar
 - Ändra ranking för en eller flera avdelningar
- Du kan **hantera systemramen** direkt i flik sortering
- Du kan arbeta med **utgångsvillkor** direkt i flik sortering
- **Två subflikar finns**
 - **Värden**

- Här visas det aktuella sorteringsvärdet nederst i rutan

V75 - 1 1640 🚗	8,1 % 4 - Peace of Mi... 0/1 125 000	25,4 % 10 - Mellby Free 2/4 108 750	24,2 % 3 - Shadow Gar... 1/4 106 250	2,6 El 2/7
---------------------------------	---	--	---	---------------------------

- **Graf**

- Här visas ekipagens värden även genom en visuell placering av "ekipagerutan"



Fyra grupper av sorteringsvärden

- **Ekipage, Häst, Kusk, Tränare**
- **Ekipage**
 - **Min Ranking** = den ranking du har givit hästen
 - **Spelprocent**
 - **Internprocent** = den insatsprocent som hästen har totalt på systemet
 - **SpelKvot**
 - **Internprocent dividerat med ATG Spelprocent**
 - **BT AnalysRank**
 - **När BT analys finns**
 - **Vinnarodds**
 - **Speltrend Diff-värde**
 - **Speltrend Intervall-värde**
- **Häst**
 - **Startnummer**
 - **Startpoäng**
 - **Form10**
 - Ett BT-beräknat värde för hästens formrad på max tio starter. Ju bättre placeringar desto bättre värde.
 - **Rekordtid**
 - **Kr tot intjänat**
 - intjänat totalt i karriären
 - **Kr per start**
 - **Kr/start – pristyp**
 - Loppen delas in i tre priskategorier
 - 0 – 25000 kr
 - 25000 – 95000 kr
 - >= 95000 kr
 - Statistik beräknas för hästens starter senaste 395 dagarna inom aktuell priskategori
 - **Kr/start - dagens bana**
 - Statistik beräknas för hästens starter senaste 395 dagarna på den aktuella banan
 - **Intjänat kr – senaste start**
 - **Förväntad vinst tre senaste – snitt**
 - Inverterat odds * Förstapris från tre senaste starterna
 - **Förväntad vinst tre senaste – max**
 - Inverterat odds * Förstapris från tre senaste starterna
 - **Skoinfo** – mest barforta
 - **Skoinfo** -mest ändrat
 - **Sulkyinfo** – AM->HY->VA
- **Kusk**
 - **BT-värde** – sammanvägning av intjänat kr/start, segerprocent och intjänat kr
 - **Form30** (
 - ett BT-beräknat värde för kuskens placeringar de senaste 30 starterna
 - **Kr/start – priskategori**
 - **Priskategori** se förklaring för motsvarande fält för häst

- Statistik beräknas för kuskens starter senaste 365 dagarna inom aktuell priskategori
 - **Kr/start - dagens bana**
 - Statistik beräknas för kuskens starter senaste 365 dagarna på den aktuella banan
- **Tränare**
 - **BT-värde**– sammanvägning av intjänat kr/start, segerprocent och intjänat kr
 - **Form30**
 - ett BT-beräknat värde för tränarens placeringar de senaste 30 starterna
 - **Kr/start – priskategori**
 - **Priskategori** se förklaring för motsvarande fält för häst
 - Statistik beräknas för kuskens starter senaste 365 dagarna inom aktuell priskategori
 - **Kr/start - dagens bana**
 - Statistik beräknas för kuskens starter senaste 365 dagarna på den aktuella banan

Inställningar

- I inställningar styr du vilka värden som kan användas för sortering. Ändringar sparas automatiskt.

Spelsiffror	Häst	Kusk	Tränare
Ranking			
<input checked="" type="checkbox"/> Ranking	<input checked="" type="checkbox"/> Startnummer	<input checked="" type="checkbox"/> BT-värde	<input checked="" type="checkbox"/> BT-värde
<input checked="" type="checkbox"/> Spelprocent	<input checked="" type="checkbox"/> Startpoäng	<input checked="" type="checkbox"/> Kr/start - pristyp	<input checked="" type="checkbox"/> Kr/start - pristyp
<input checked="" type="checkbox"/> Vinnarodds	<input checked="" type="checkbox"/> Kr per start	<input checked="" type="checkbox"/> Kr/start - dagens bana	<input checked="" type="checkbox"/> Kr/start - dagens bana
	<input checked="" type="checkbox"/> Kr/start - pristyp		
	<input checked="" type="checkbox"/> Kr/start - dagens bana		
	<input checked="" type="checkbox"/> Intjänat kr - senaste start		
	<input type="checkbox"/> Förväntad vinst tre senaste - snitt		
	<input type="checkbox"/> Förväntad vinst tre senaste - max		
	<input checked="" type="checkbox"/> Skoinfo - mest barfota		
	<input checked="" type="checkbox"/> Skoinfo - mest ändrat		

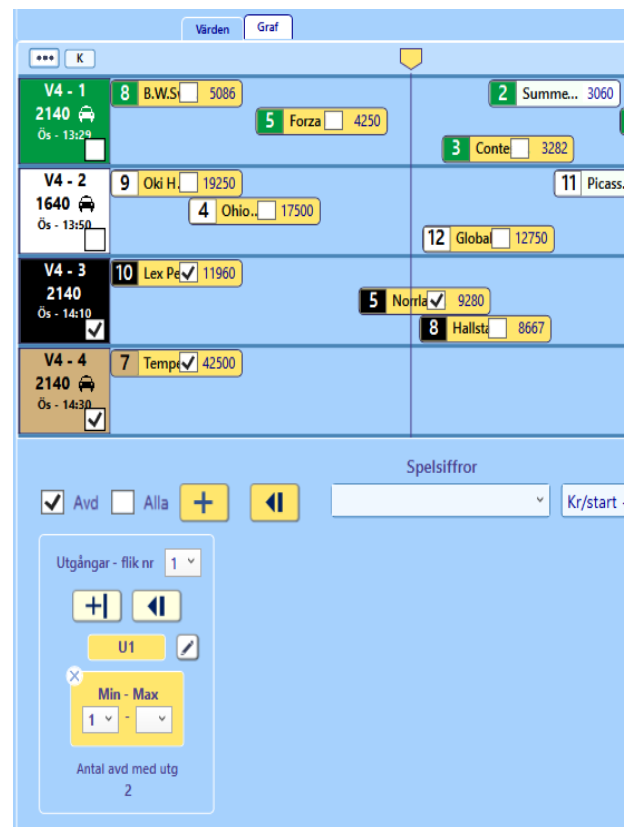
Hantering av systemram i flik sortering

- **Drag and drop** är endast aktivt om sorteringsordningen är **"Min ranking"**. Det gäller samtliga flikar i programmet
- När sorteringsordning är annan än ranking finns det istället **knappar** för att **lägga till respektive ta bort hästar**. Knapparna är **osynliga tills man för musen över dem**. De är placerade i övre vänstra hörnet av ekipagerutan.
- **Högerklick** fungerar som vanligt i både enskild avdelning och i ranklisten men det finns en skillnad
 - **När sortering är annan än "Min ranking" kommer även ranking att ändras vid ändring av systemram. Detta gäller samtliga avdelningar som påverkas av ändringen.**



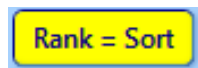
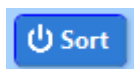
Hantera systemram i flik graf

- **Hantera systemram i flik "Graf"**
 - **Högerklick** fungerar precis som i subflik "Värden"
 - I flik "Graf" kan man dessutom markera ekipage genom att dra ut en **gränslinje**
 - Utifrån gränslinjen kan man välja att **lägga till hästar** till vänster om gränslinjen eller att i den avdelningen med hästar till vänster om gränslinjen
 - **(BT+)** – i BaraTravPlus kan du hantera **utgångar direkt i grafen**. Dels genom **kryssrutor**, men även med **knappar** som tilldelar värden baserat på **sorteringslinjen** och aktiva avdelningar
 - **Observera att det går att styra vilka avdelningar som skall påverkas av ändringar. Denna styrning gäller endast i flik "Sortering"**

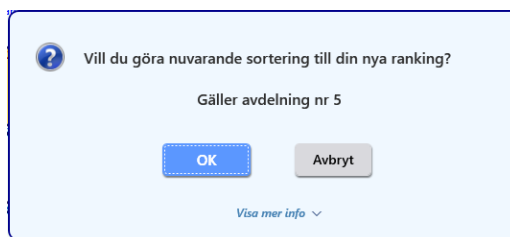


Ranking

- **Avsluta sortering** – återgå till existerande ranking
 - För att det alltid ska vara lätt att återgå till sorteringsordning ranking finns det en **knapp** bredvid inlämningsdialogen.
 - **Klicka** på den för att återgå till **sorteringsordning = ranking**.
 - Det återställer sorteringen enligt den rankingordning som du har skapat
- **Rank = Sort** – skapa ny ranking utifrån den nu gällande sorteringen
 - Med knappen ny rank skapar du en **ny ranking** baserad på **nuvarande sortering**
 - **Hästar som är valda för systemet rankas alltid före hästar som inte är med på systemet**
- **Rank = Sort för enskild avdelning**
 - Du kan markera med **kryssruta** vilka avdelningar du vill skall påverkas av rankändring
 - Du kan klicka på knappen "Rank" i avdelningsrutan för den avdelning du vill ändra ranking för

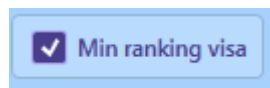


V64 - 5 1640 G - 20:56 Rank	6,4 % 8 CX Hill Street (US) Daniel Redén 49 800	2,3 % 4 XC Van Kronos* Ulf Ohlsson 39 400	26,7 % 7 CC Minnestads el P... Rebecca Dahlén 31 100	17,8 % 3 XX Ebony Boko Jörgen Westholm 21 500	13,6 % 5 XX Picasso Troels Andersen 15 500	3,8 % 2 CC Valeur Sandra Nordemo 15 100	25,8 % 1 CC Jefferson Dotco... Orjan Kihlström 14 000
--------------------------------------	--	--	---	--	---	--	--



V64 - 5 1640 G - 20:56 Rank	26,7 % 7 CC Minnestads el P... Rebecca Dahlén 31 100	17,8 % 3 XX Ebony Boko Jörgen Westholm 21 500	13,6 % 5 XX Picasso Troels Andersen 15 500	6,4 % 8 CX Hill Street (US) Daniel Redén 49 800	2,3 % 4 XC Van Kronos* Ulf Ohlsson 39 400	3,8 % 2 CC Valeur Sandra Nordemo 15 100	25,8 % 1 CC Jefferson Dotco... Orjan Kihlström 14 000
--------------------------------------	---	--	---	--	--	--	--

- **Min ranking visa**
 - När systemet är sorterat på något annat än "Min ranking" så håller programmet ändå reda på vilket ranknummer varje häst har. Detta ranknummer kan du visa genom att kryssa i denna kryssruta.
 - Det kan till exempel vara användbart att se ranknummer för att verifiera reservordning vid inlämning i "orankat" läge



V4 - 1 2140 G - 12:20	24,3 % 9 4 Quarcio Ducal Rebecca Dahlén 48	2,3 % 10 7 Icona Pop Mathilda Ek 31	5,0 % 15 2 Helac ChubbyC... Kevin Svedlund 20
-----------------------------	---	--	--

Bild: Ranknummer visas i övre högra hörnet med gul text mot svart bakgrund

Utgångar

- Du kan arbeta med utgångsvillkor direkt i flik Sortering. Välj vilken Utgångsflik du vill arbeta med och justera sedan villkor och styr vilka hästar som skall vara med på villkoret.
- **(BT+)** - i BaraTravPlus kan du också använda smarta knappar för att mer effektivt tilldela värden per avdelning eller per rank

V4 - 3 2640 L - 13:10	33,5 % 6 CC 14,	Global Wise Gu Jorma Kontio 0/1 8 750	0/1 0/1 2,5
V4 - 4 2140 L - 13:35	12,2 % 4 CC 2,5	Lord Flax Niclas Benzon 1/1 22 000	1/2 1/2

Avd

Utgångar - flik nr 3

U3

Min - Max
1 -

Antal avd med utg
2