

# BaraTrav – fliken Resultat \*

Version 2.0

The screenshot displays the BaraTrav software interface for a horse racing system. At the top, there's a menu bar with options like 'Start', 'Utgångar', 'ABC', 'Poäng', 'Spelarkären', 'Flex', 'Utdelning', 'Avancerat', 'Faktor', 'Statistik', 'Sortering', 'Kuponger', 'Rader', and 'Resultat'. Below this is a detailed header for the current system, including race name, number of races, system name, and odds. The main area is a grid showing results for 14 races, with columns for race number, horse name, jockey, and various statistics. A central summary table shows system results, and a bottom table shows individual bets and their values.

Antal Rätt	Antal Rader	Utdelning	Bruttovinst
6 rätt	2.5	10 397 kr	25 992 kr
Bruttovinst total			25 992 kr
Pris			860 kr
Netto			25 932 kr

Rader	Värde
6 rätt	440
5 rätt	8267
4 rätt	109371

## Innehåll

- BaraTrav – fliken Resultat..... 1
- Översikt..... 1
- Rättning med verkligt resultat..... 2
- Simulerad rättning..... 4
- Färger och information..... 5
- Avancerade rättningfunktioner ..... 7

## Översikt

- I fliken "Resultat" rättar du ditt system enkelt, tydligt och flexibelt
- Du kan rätta systemet med
  - **Verkliga** vinnare
  - **Simulerade** vinnare
- **BT+ hämtar alltid resultat med automatik med kontroll varje minut**
  - Manuell hämtning av resultat görs genom att klicka på knappen för att uppdatera data för systemet
- När resultat finns hämtat kan du **rätta systemet** genom att



- klicka fram **avdelning för avdelning**
  - med knappen **"Visa nästa"**
  - klicka på **"frågetecknet"** bredvid avdelningsnumret
- visa samtliga hämtade resultat genom att klicka på **"Visa alla och rätta"**
- Du rensar resultat och vinnare genom att klicka på knappen **"Rensa"**
- När **resultat** finns för **samtliga avdelningar** (verkligt eller simulerat) redovisas systemets **bruttovinst** och **nettovinst**.
- Du kan enkelt **simulera vinnande rader** genom att kryssa i kryssrutan för simulera, och sedan klicka på de hästar som du vill simulera som vinnare.
  - Klicka med vänster musknapp för att simulera vinnare på/av
  - Klicka med CTRL-tangenten nedtryckt för att simulera strykning på/av
- För **systemets bästa rader** redovisas i **ekipagerutorna** information om hur många av dessa rader som ekipaget ifråga ingår i.

Avd	Vinnare	System kvar	<input checked="" type="checkbox"/> Värde
1	4 Volare Gar* (IT)	96334	42
2	6 Selected Face	26648	153
3	9 Tresexton (US)	1997	2 044
4	?		
5	?		
6	?		

X Rensa     Visa alla och rätta    + Visa nästa

### Rättning med verkligt resultat

- När resultat är hämtat kan du **rätta systemet**

Avd	Vinnare	System kvar	<input checked="" type="checkbox"/> Värde
1	4 Volare Gar* (IT)	96334	42
2	6 Selected Face	26648	153
3	9 Tresexton (US)	1997	2 044
4	?		
5	?		
6	?		

X Rensa     Visa alla och rätta    + Visa nästa

- **"Smyga"** fram resultatet genom att klicka på knappen **"Visa nästa eller frågetecknet"**. Systemet rättas.
- Att **"Smyga"** genom att klicka på frågetecknet bredvid avdelningsnumret:
  - Du kan välja att **visa resultat** för avdelningar i **vilken ordning du vill**.
  - Om du smyger fram en senare avdelning före en tidigare avdelning kan du välja att avmarkera **"Värde-rutan"**. Då visas inte värdet när du visar vinnaren
  - För **varje avdelning som visas**, rättas systemet utefter de vinnare som är visade
- **"Visa alla och rätta"** gör att
  - alla resultat visas och systemet rättas.
  - simulerade vinnare och strykningar rensas
- **"Rensa"** gör att
  - alla resultat döljs,
  - simulerade vinnare och strykningar rensas



- Vid rättning där inte alla avdelningar är rättade visas en ruta som beskriver de rader som har högst antal rätt i nuläget. I rutan visas också hur många rätt systemet som bäst kan få vid fullständigt resultat.

Systemresultat		
Antal Rätt	Antal Rader	Kan få
4 rätt	42,5 x	6 rätt

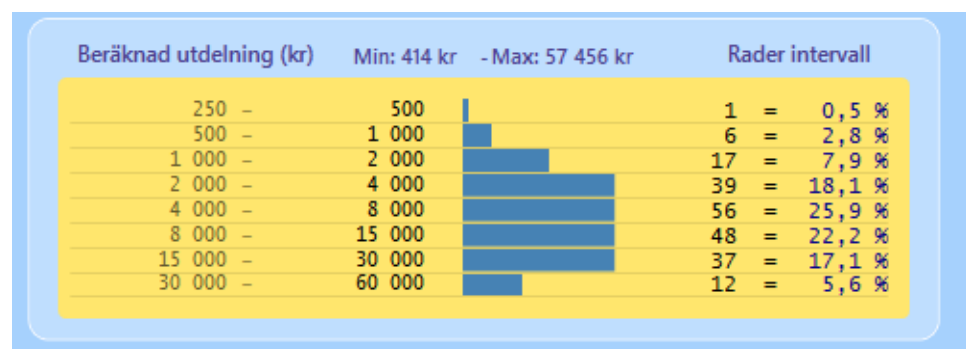
- När resultat finns registrerat för samtliga avdelningar visas en sammanställning över systemets bästa rader och vilken bruttovinst de ger. Det visas också systemets totala bruttovinst, systemets pris och systemets nettovinst.

Systemresultat			
Antal Rätt	Antal Rader	Utdelning	Bruttovinst
6 rätt	2,5 x	9 032 kr	22 580 kr
Bruttovinst total			22 580 kr
Pris			360 kr
Netto			22 220 kr

- Du kan välja att få se ett diagram över den beräknade utdelningen för kvarvarande rader med noll fel.

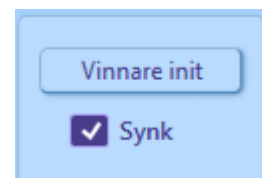
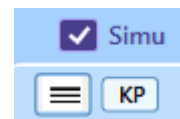
- Markera kryssrutan för diagram
  - Standardinställning ID=142
- När ett resultat finns för minst ett lopp och det finns rader med noll fel så visas diagrammet

Systemresultat		
Antal Rätt	Antal Rader	Kan få
1 rätt	216	4 rätt



## Simulerad rättning

- För att rätta med simulerade vinnare behöver kryssrutan "Simu" vara markerad för fliken resultat. **Den är ifylld som standard.**
- Klicka på "Vinnare init" för att simulera den förstarankade hästen i varje avdelning som vinnare
- Genom att **klicka en gång** på en häst rättas systemet med den hästen som **vinnare**.
  - Eventuella tidigare simulerade vinnare i loppet tas bort.
- Klickar du **en gång till** på en häst rättas systemet utan denna häst som vinnare.
- Håller du nere **CTRL**-tangentsen och klickar på en häst, rättas systemet med denna häst som struken
  - Klicka på hästen igen utan CTRL för att göra hästen till startande
- Med **SHIFT**-tangentsen kan du markera fler än en simulerad vinnare
- Det går att **synka simulerade vinnare mellan flikarna Utdelning, Poäng och Resultat** genom att kryssa i "Synka simulerade". När synken aktiveras öppnas en dialog så att man kan välja vilken flik som vinnarna skall synkas ifrån. Varje ändring som utförs när synk är aktiv, utförs även för de andra flikarna.
- Vid rättning med **simulerat resultat med minst ett lopp orättat**, visas en ruta som beskriver de rader som har högst antal rätt i nuläget. I rutan visas också hur många rätt systemet som bäst kan få vid fullständigt resultat
- Vid **simulerad rättning där alla lopp är rättade**, visas **beräknade vinster per vinstgrupp**



*Simulerat systemresultat - Beräknade värden*

Antal Rätt	Antal Rader	Kan få
5 rätt	10 x	6 rätt

*Simulerat systemresultat - Beräknade värden*

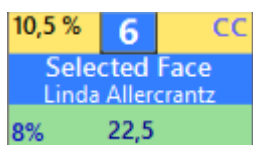
Antal Rätt	Antal Rader	Utdelning	Bruttovinst
6 rätt	1 x	5 590 kr	5 590 kr
5 rätt	26 x	332 kr	8 632 kr
Bruttovinst total			14 222 kr
Pris			2 700 kr
Netto			11 522 kr

## Färger och information

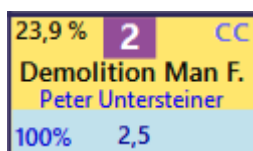
- När **minst en avdelning är rättad**, verkligt eller simulerat, visas data och färger för att redovisa vinnande ekipage och systemets bästa rader.
- Vinnande ekipage** markeras med blå färg



- Längst ned i ekipagerutan redovisas **hur stor andel i procent av systemets bästa rader** som hade just den hästen markerad, och bredvid visas **antalet rader**.
- Grön färg** visar att systemet har alla rätt i de avdelningar som hittills rättats



- När **systemet inte har alla rätt** visas systemets bästa rader med en ljusgrå bakgrund

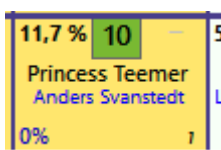


- Vit färg för systemets bästa rader** visar att avdelningen inte är rättad ännu



- Alternativvinnare** - Vid rättning med vinnare i samtliga lopp markeras de hästar som vid vinst hade medfört att systemet hade lika många rätt som med nuvarande vinnare. För dessa hästar visas i **kursiv stil längs ned till höger**, det **antal rader med samma antal rätt som nu**, den vinnaren **skulle ha** medfört för systemet.

- Alternativvinnare behöver aktiveras i inställningar**



- Beräknat antal rader kvar för spelarkåren och beräknat värde**

- Oavsett om rättning sker med verkligt resultat eller med simulerade vinnare så redovisas beräknade värden för antal rader kvar och radvärde för samtliga vinstgrupper.
- Om Systemet använder **Simulerad** speldata så används den simulerade


Beräknade värden utdelning		
	Rader	Värde
6 rätt	45	37 457 kr
5 rätt	23 969	26 kr
4 rätt	355 285	3 kr

omsättningen för beräkningar fram till dess att första resultatet är hämtat till programmet eller att systemet är låst. Vid simulerad omsättning används alltid den uppdaterade spelprocenten.

- Om Systemet använder "**Låst speldata**" används den låsta datan för beräkningar i resultatfliken fram till dess att första resultatet är hämtat till programmet eller att hela systemet är låst(systemet låses automatiskt vid inlämning), därefter används den uppdaterade datan för beräkningar i resultatfliken.

## Avancerade rättningsfunktioner

- Vid rättning visas information per ekipage
- Den information som visas kan styras med tre olika kontroller
  - **"Avd"**, **"ERV"** och **"Unika"**
  - Kryssrutan **"Avd"** ikryssad gör så att antalet rader efter rättad avdelning ligger kvar vid fortsatt rättning.
  - **Utan "Avd"** markeras samtliga ekipage som ingår i **systemets** för närvarande **bästa rader** totalt sett. Detta oavsett vilket antal rätt som systemet hade vid rättning av en viss enskild avdelning. För att få en överblick över vilka ekipage som ingår i systemets bästa rader skall **"Avd"** kryssas ur.
  - Huruvida rättning med **"Avd"** skall vara **standard** eller inte styr du i **inställningar** under **"Standardvärden för nytt system"**
  - Spelar man multirader eller endast i högsta vinstgrupp redovisas för sådana rader den radmult som raden är spelad med. En V6-rad har t.ex. som lägst radmult = 2,5.
    - Vid rättning av sådana rader kan det vara givande att använda alternativet **"Unika"**
    - Med **"Unika"** redovisas antalet **unika rader**.
    - Detta gäller endast i **ekipagerutorna** och ej i systemresultatet
    - Huruvida **"Unika rader"** skall vara **standard** eller inte styr du i **inställningar** under **"Standardvärden för nytt system"**
- Programmet använder sig av tre kombinationer av data för systemet.
  - Omsättning och spelprocent som alltid uppdateras = **Uppdaterad speldata**
  - Omsättning och spelprocent som är låst = **Låst speldata**
  - Omsättning simulerad och spelprocent uppdaterad = **Simulerad speldata**
- Så länge systemet är **öppet** samt **inget resultat är hämtat** använder fliken resultat samma data som övriga delar av programmet.
  - Denna data kan vara **Uppdaterad, Låst eller Simulerad**
- När systemet är **låst** eller ett **första resultat** är **hämtat** använder fliken resultat alltid **Uppdaterad data**
- **ERV** = "Visa **Endast Rader** som kan ge **Vinst**" Vid rättning av system med spel i endast högsta vinstgrupp kan man välja att visa även rader med ett eller flera fel. Normalt har man ERV ikryssat, men vid uppföljning av system som helt eller delvis spelats i endast högsta vinstgrupp kan man vilja använda rättning utan ERV.
- Med **ERV** (**Endast Rader** som kan ge **Vinst**) ikryssat redovisas rader som har ett eller flera fel, endast om de är spelade till samtliga vinstgrupper, dvs utan t.ex V6
- **Utan ERV** redovisas samtliga rader med ett eller flera fel, även om det finns rader som enbart är spelade till den högsta vinstgruppen
- **Utan ERV** så redovisas alltid **"Simulerat Systemresultat"** med rosa bakgrund. Dessutom redovisas alla rader som om de var spelade till samtliga vinstgrupper



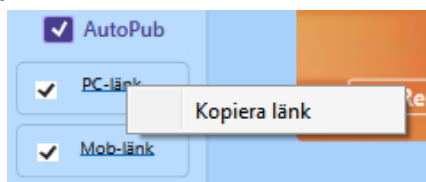
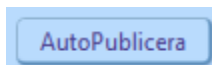
Antal Rätt	Antal Rader	Utdelning	Bruttovinst
5 rätt	1	62 kr	62 kr
4 rätt	15	9 kr	135 kr
Bruttovinst total			197 kr
Pris			660 kr
Netto			-463 kr

- **AutoPublicering**

- **Inställningar - AutoPublicering** behöver aktiveras i **inställningar** med ID=40  
Med autopublicering är det möjligt att låta BaraTrav automatiskt uppdatera en länk, via vilken systemets resultat kontinuerligt uppdateras.

- **Starta AutoPublicering –**

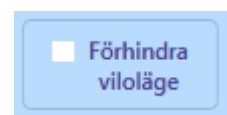
- Aktivera autopublicering för ett system genom att klicka på knappen **"AutoPublicera"** längst ned till vänster i resultatfliken.
- Välj sedan vilka bilder du vill skall publiceras (PC-vy och/eller Mobil-vy)
  - Standardinställningar för vilka bilder finns med ID = 99 resp 100
  - Efter aktivering av vy kan du **kopiera länk** genom att **högerklicka och välja "Kopiera länk"**



- Du kan även klicka direkt på länken för att få den öppnad i en webbläsare

- **Förhindra viloläge**

- Om du vill lämna datorn oövervakad men ändå vill att "AutoPublicering" skall fungera kan du kryssa i **"Förhindra viloläge"**. Då kan du låsa din dator med Windows+L och datorn är då igång tills autopubliceringen är avslutad
- Om du stänger systemet eller hela programmet så avslutas autopubliceringen



**BaraTrav tar inget ansvar för eventuella konsekvenser av att datorn ej går i viloläge  
Pröva alltid denna funktion under tillsyn första gången**

**Datorn kommer hindras från att gå i viloläge  
Tillse att datorn har strömkälla samt god ventilation**